

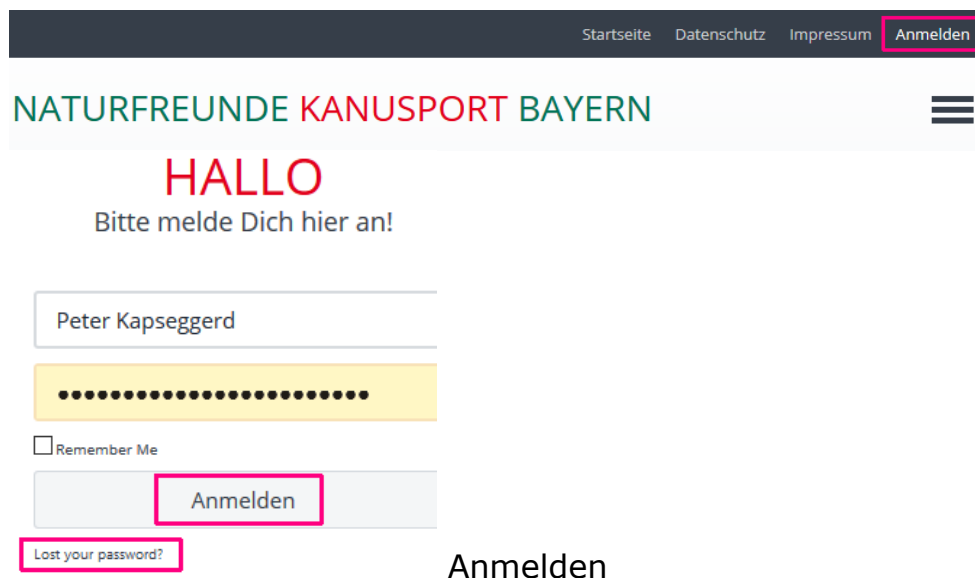
Dokumentation

Homepage Naturfreunde Kanusport Bayern

Thema : Prozessbeschreibung Erstellung Angebot auf der Homepage
Datum : 30.09.2019
Ersteller : Peter Kapsegger

Anmelden auf der Homepage:

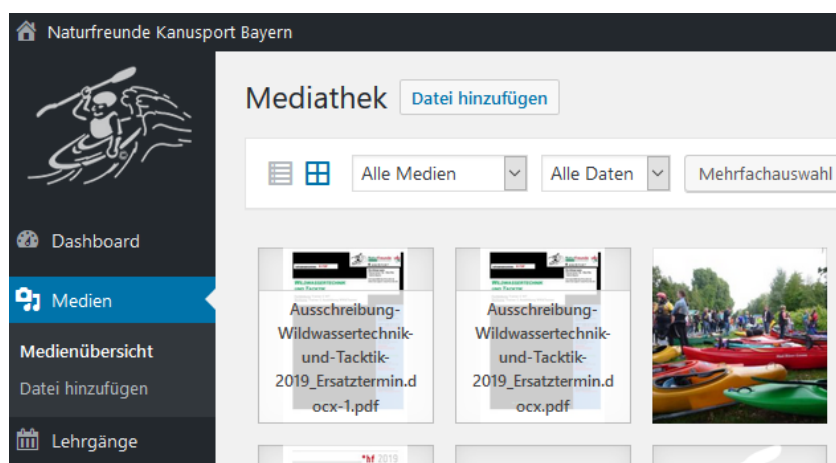
Sende dem Admin (av@inpublica.de) eine Email er sendet dir einen Zugang mit einer Passwort zu. Benutzernamen und Passwort bitte abspeichern und zusätzlich abspeichern!



The screenshot shows the login interface. At the top right, there are links for 'Startseite', 'Datenschutz', 'Impressum', and 'Anmelden'. The main heading is 'NATURFREUNDE KANUSPORT BAYERN' with a hamburger menu icon. Below this, it says 'HALLO' and 'Bitte melde Dich hier an!'. There is a text input field containing 'Peter Kapseggerd', a password field with dots, and a 'Remember Me' checkbox. A pink box highlights the 'Anmelden' button. Below the button is a link for 'Lost your password?'.

Anmelden

Solltest du dein Passwort vergessen haben kannst du hier eins anfordern

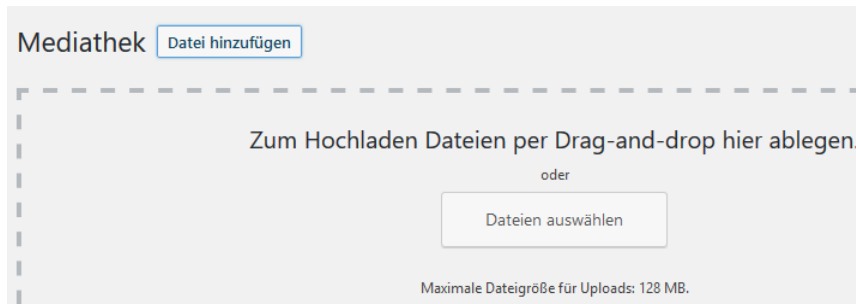


In der Navigationsübersicht kannst du dir Bilder und Ausschreibung PDF hochladen die wir entweder für die Bildergalerie oder für deine Veranstaltung henehmen kannst.

Dokumentation

Homepage Naturfreunde Kanusport Bayern

Button: Datei hiezufügen



Entweder Bilder in das Fenster ziehen oder über den Button „Datei auswählen“ in deinen Explorer gehen und eine Bilddatei auswählen. Bitte beachte die dass das Foto wirklich scharf ist und schneide das Bild möhlicht vorher zu.

Das Bild wird geladen. Du findest es als Kachel unten wieder.

Mit einem Doppelklick auf das Bild kannst du das Bild beschriften !!! Bitte beschrifte deine hochgeladenen Bilder !!!



Dateiname: DSC00849.jpg
Dateityp: image/jpeg
Hochgeladen am: 30. September 2019
Dateigröße: 371 KB
Abmessungen: 1920 auf 1440 Pixel

Alternativer Text
[Beschreibe den Zweck des Bildes.](#) Leer lassen, wenn das Bild nur als dekoratives Element dient.

Titel

Beschriftung

Beschreibung

Hochgeladen von

Link kopieren

Beim Button „Bild bearbeiten“ kannst du das Foto bearbeiten falls noch nicht geschehen.

Dokumentation

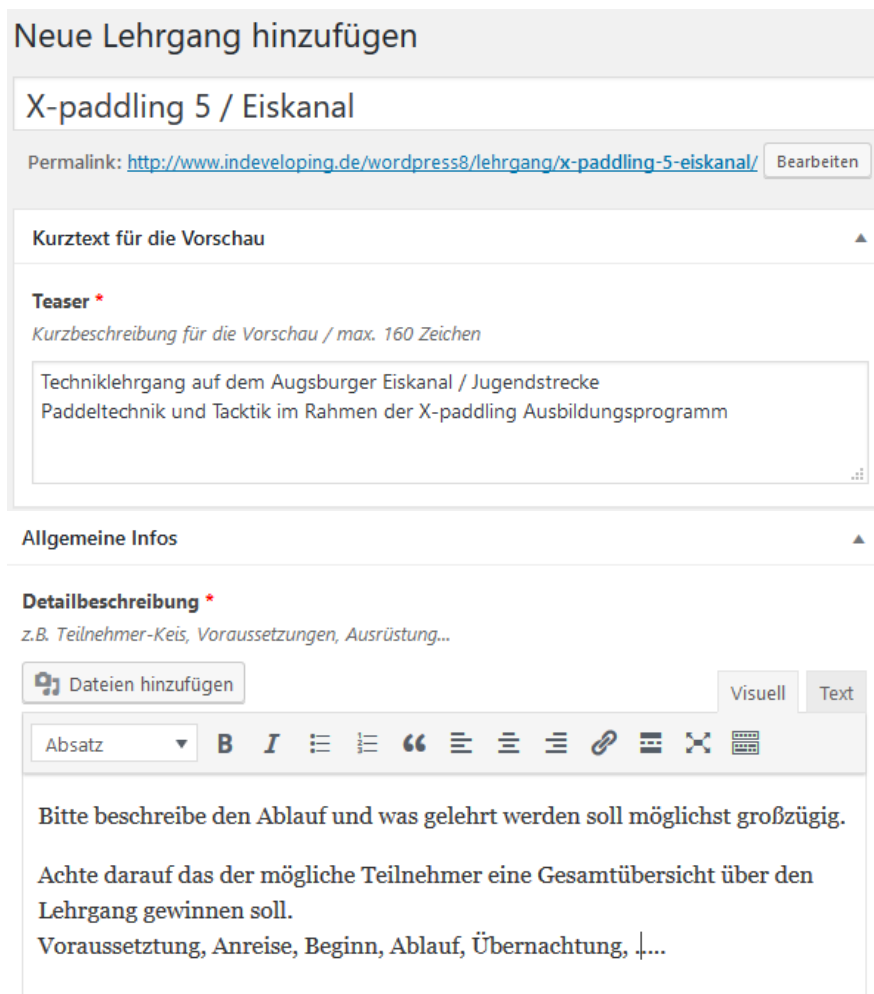
Homepage Naturfreunde Kanusport Bayern



The screenshot shows the 'Lehrgänge' (Courses) management page in WordPress. On the left is a sidebar with navigation options: Dashboard, Medien, Lehrgänge (selected), Alle Lehrgänge, and Erstellen. The main content area has a title 'Lehrgänge' with an 'Erstellen' button. Below the title are filters for 'Alle (9)', 'Meine (1)', and 'Veröffentlichte (9)'. There are also dropdown menus for 'Mehrfachaktionen', 'Übernehmen', 'Alle Daten', 'Alle Kategorien', and a button for 'Auswahl einschränken'. A table lists course entries with columns for checkboxes, titles (e.g., 'Eiskanal-Lehrgang'), and authors (e.g., 'Kate').

Unter dem Button Lehrgänge kannst du deine Lehrgänge ändern. Hier zu kannst du die Lehrgänge selektion suchen und dann änder oder aktuellisieren.

Über den Button „erstellen“ kannst du einen Lehrgang oder Fahrt oder Veranstaltung anlegen. Fülle die Rubriken aus:



The screenshot shows the 'Neue Lehrgang hinzufügen' (Add new course) form. The title field contains 'X-paddling 5 / Eiskanal'. Below the title is a 'Permalink' field with the URL <http://www.indeveloping.de/wordpress8/lehrgang/x-paddling-5-eiskanal/> and a 'Bearbeiten' button. The 'Kurzttext für die Vorschau' (Short text for preview) section is expanded, showing a 'Teaser *' field with a character limit of 160. The teaser text is 'Techniklehrgang auf dem Augsburgener Eiskanal / Jugendstrecke Paddeltechnik und Taktik im Rahmen der X-paddling Ausbildungsprogramm'. The 'Allgemeine Infos' (General info) section is also expanded, showing a 'Detailbeschreibung *' (Detailed description) field. The description text is 'Bitte beschreibe den Ablauf und was gelehrt werden soll möglichst großzügig. Achte darauf das der mögliche Teilnehmer eine Gesamtübersicht über den Lehrgang gewinnen soll. Voraussetzung, Anreise, Beginn, Ablauf, Übernachtung, ↓...'. There is a rich text editor toolbar with options for 'Absatz', bold, italic, list, quote, link, unlink, and table.

Dokumentation

Homepage Naturfreunde Kanusport Bayern

Weitere Informationen *

z.B. Versicherung, Teilnahmebedingungen, Führungs- oder Gemein. Vereinsfahrt

📎 Dateien hinzufügen
Visuell Text

Absatz **B** *I*

Bitte nenne die Art der Veranstaltung (Lehrgang, Vereinsfahrt, Gemeinschaftstour)

Über nehmen den Textblock der Vereinsversicherung

Beschreibe die Teilnahmebedingung

Du kannst auch bei allen Informationen eine Datei mit diesen Inhalten hinzufügen!

Veranstalter ▲

Fachgruppe / Ortsgruppen *	Ansprechpartner *	Telefonnummer *	E-Mail Adresse *
Göggigen	Peter Kapsegger	0179 / 29XXXXX	ter@kapsegger.de

Trage den Veranstalter und Ansprechpartner ein

Beitragsbild

Beitragsbild festlegen

Füge ein Lehrgangsbild ein das den Lehrgang widerspiegelt
Du kommst in die Medienrupik – wähle ein Bild aus!

Beitragsbild

Dateien hochladen
Mediathek

Bilder ▼
Alle Daten ▼





Mit einem Button

Beitragsbild festlegen

fügst du das Bild ein.

Dokumentation

Homepage Naturfreunde Kanusport Bayern

Bitte gehe nach oben und fülle die am rechten Rand noch fehlenden Informationen

Alle Kategorien Häufig genutzt

Basisausbildung
 Leichtes WW & Touring
 Wildwasser

X-perience ▲

Level *

Fünf ▼

Datum ▲

Beginn des Lehrgangs *

01. 08. 2020

Ende des Lehrgangs *

02. 08. 2020

Downloads ▲

Ausschreibung PDF *

Ausschreibung PDF Wert ist erforderlich

Keine Datei ausgewählt

Datei hinzufügen

Füge eine Ausschreibung als PDF ein – diese lädst du erst in die Medien hinein – bitte kurze Beschriftung nicht vergessen – dann mit den Button „auswählen“ hinzufügen.

Füge anschließend den Lehrgangsort und Ort der Übernachtung ein

Lehrgangsort ▲

Ort *

Augsburg

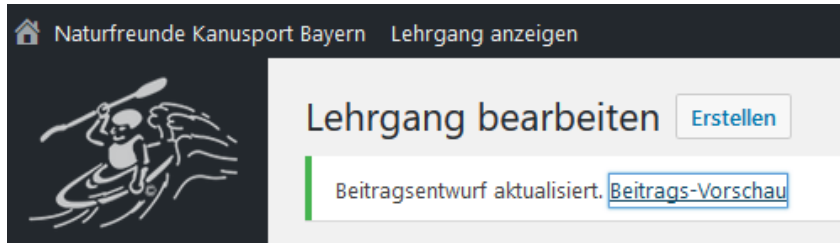
Anschrift *
z.B. Anschrift des Campingplatzes,
Treffpunktes usw...

Campingplatz Lechauen dgdfgdfg

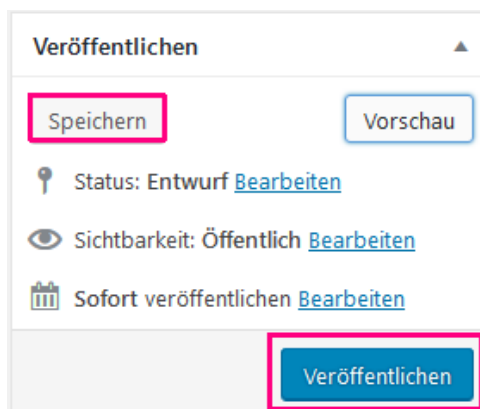
Dokumentation

Homepage Naturfreunde Kanusport Bayern

Prüfe ob du alle Information eingetragen hast mit einem ENTER.
Sollte noch was fehlen, wird das rot markiert.



Wieder oben kannst du in der Beitrags-Vorschau den Beitrag anschauen



SPEICHERN

Es gibt 3 unterschiedliche Status, auf jedem Status kann man in die Änderung hineingehen.

Am Ende sollte man mit dem Button die Veranstaltung veröffentlichen.

FERTIG

Dokumentation

Homepage Naturfreunde Kanusport Bayern

Zurück auf die Homepage – ANGEBOT –

Kontrollier noch mal abschließend alle Informationen.

Der Teilnehmer kann über den Bereich „Fragen an den Veranstalter“
Fragen zum Lehrgang an dich richten oder zur Veranstaltung anmelden.
Du bekommst automatisch eine Email.

Anfrage an den Veranstalter

<input type="text" value="Name (Pflichtfeld)"/>	<input type="text" value="E-Mail (Pflichtfeld)"/>	Downloads & Info Ausschreibung als PDF Auf Karte anzeigen
<input type="text" value="Nachricht"/>		
<input type="button" value="Senden"/>	Bitte beachte unsere Datenschutzerklärung.	